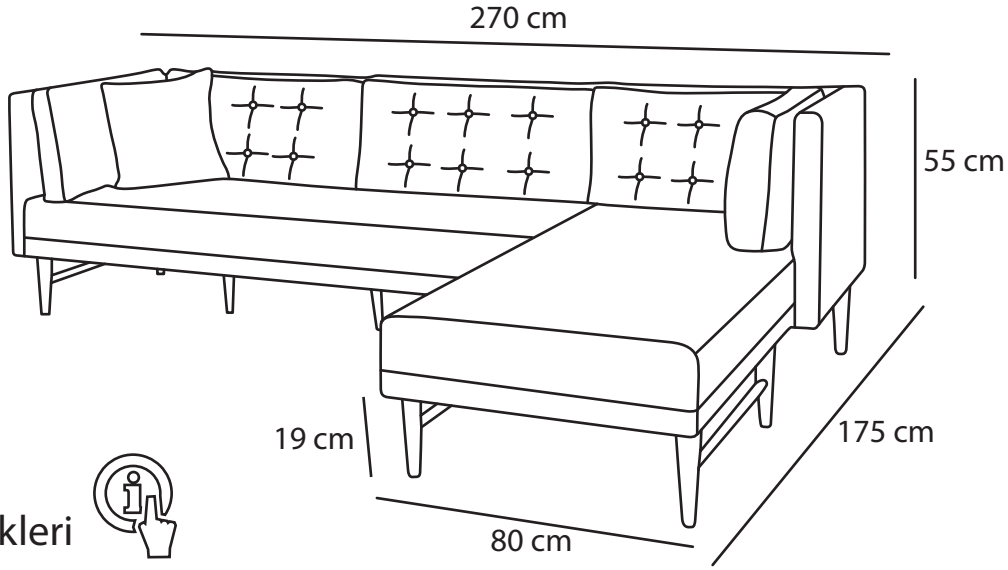


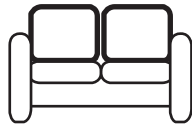
## Point Retro Life Köşe Kanepesi



## Ürün Özellikleri

- |          |  |
|----------|--|
| İskelet  | ★ Ürün iç kısmı tamamen zıvana geçme sistemi kullanılarak %100 masif kerestedendir.  |
| Ayak     | ★ Ayaklar gürgen keresteden torna makineleri kullanılarak şekil verilmiştir, ayaklar birbirine yine gürgen parça ile bağlanmaktadır. Ürüne monte edilen kısımlarında hem bağlantıları güçlendirmek hem de taşıyıcıları desteklemek adına metal parça kullanılmaktadır. Kanepesi ve köşe koltuklarda destekleyici orta ayak bulunmaktadır. Ayak ahşap koruyucu ile renk verilmeden doğal haliyle cilalanmıştır. |
| Sünger   | ★ Oturum süngerleri 12 cm, yüksek yoğunlukta orta sert sünger kullanılmıştır.  |
| Yastık   | ★ Şeker kırpıntı süngerden üretilen dolgu malzemesidir. Sırt ve kol destek yastıkları ürün kumasından kaplı düğmeler ile hem dekoratif hem de konforlu hale getirilmektedir. Sırt ve kol kısımları konforuna uygun malzemelerle desteklenerek üretilmiştir.  |
| Kumaş    | ★ Kumaş % 100 yerli üretim kolay temizlenebilen dokuma polyester ürünlerdir.   |
| Uygunluk | ★ Çevre ve çocuk sağlığına uygun malzemeler ile üretilmiştir.  |
| Paket    | ★ Mobilya ambalajı ile paketlenmiş ve toz girmesini önleyici ince naylon ile korunmuştur.  |
| Kurulum  | ★ Ürünün sadece ayakları demonte olarak gönderilmektedir.  |
| Montaj   | ★ Ürün ayaklarını şarjlı tornavida ile monte edebilirsiniz.  |
| Kullanım | ★ evdebiz.com'dan ulaşabilirsiniz.   |
| İçerik   | ★ Ayaklar ve bağlantı elemanları ürün paketinden çıkmaktadır.  |

## Uygun Kullanım



- ✓ Kanepeleri doğrudan güneş ışığına maruz bırakmayın. Güneş ışığı yüzeylerin solmasına neden olabilir.
- ✓ Kumaş döşemeli mobilyaların sivri cisimlere, yapışkan ya da sıcak maddeler ile kimyasallara ve ateşe karşı korunması gereklidir.
- ✓ Kanepesi, koltuk ve sandalye gibi ürünlerde otururken bu ürünlerle birlikte arkaya doğru kayılmak ya da benzer şekilde ürünleri esnetmek ürünlerin iskelet yapısını bozar ve sağlamlığını zedeler.
- ✓ Haftada bir kanepenize ait minderleri kabartmak ve ters çevirip kullanmak düzgün görünüm için işinize yarayabilir.

Desi: 573

Paket: 2

Ağırlık: 63

www.evdebiz.com

## Temizlik



- ✘ Önce elektrik süpürgesinin uygun kullanım ucu ile kanepesizin yastıkları da dahil olmak üzere ek yerlerini, kanepesi kolunun sırt ve minder ile olan bağlantı kısımlarını, ürüne ait minderleri kanepeden ayrılıp altta kalan iskelet üstü kumaş yüzeyleri vakumlu olmak şartı ile süpürmelisiniz.
- ✘ Bir kova ılık suya içine etken madde içermeyen sabun ilave ediniz ve eridiğinden emin olunuz. Eğer şampuan kullanıyorsanız mutlaka içeriğini kontrol ediniz.
- ✘ Kanepesizin silme işlemini önce ürünün arka tarafında, küçük bir bölgede denemenizi tavsiye ederiz.
- ✘ Minder ve yastıkları bir araya koymadan önce lütfen kurumasını bekleyiniz.

# Point Retro Life Köşe Kanepes

Ürünümüzü satın aldığınız için teşekkür ederiz. Lütfen paketin içinde bulunan kurulum malzemelerini dikkatlice kontrol etmeyi unutmayın. Ambalajı atmadan önce içinde olmadığını emin olun.

## Ürün iadesinin kabul edilmesi için;

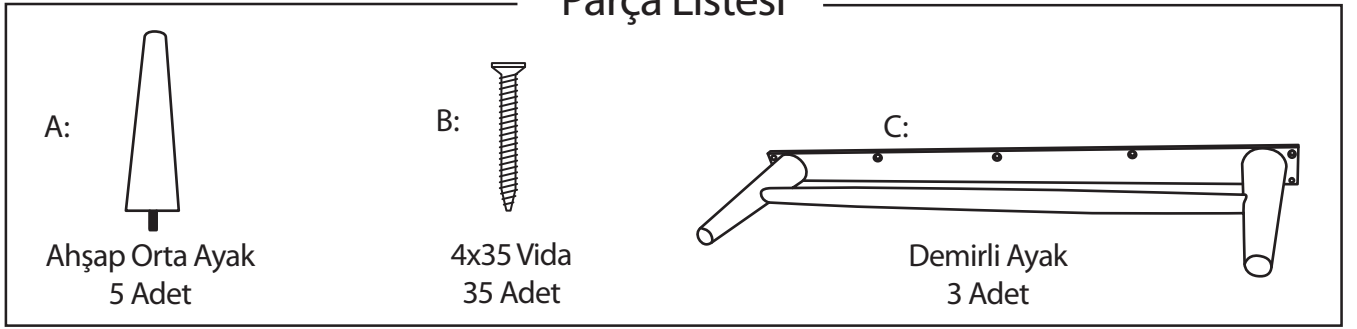
Ürünü size gönderilen sevk irsaliyesi ile birlikte gönderin.

Ürünün orijinal kutusu/ambalajı bozulmamış, hasarsız, eksiksiz, tekrar satıla bilirlilik özelliğini kaybetmemiş olması gerekmektedir. Aksi durumlar için ürün zarar bedeli satın almış olduğunuz satış platformu yetkilisine bildirilecektir.

Ürünlerin size sağlam bir şekilde ulaşmasında paketleme standartları çok önemlidir. Lütfen ürünü iade etmeden önce eğer ürünü paketinden çıkarmışsanız aynı standartta yeniden paketleyiniz. Bütün standart aksesuarları hasarsız ve tam olarak orijinal paketleri ile birlikte gönderilmelidir. Ürüne ait ayaklar monte edilmiş ise iade etmeden önce mutlaka demonte hale getirilmelidir.

Kurulum ve montajı yapılan ürünler için kesinlikle iade işlemi yapılamamaktadır.

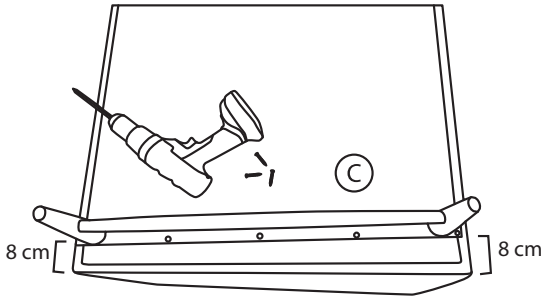
## Parça Listesi



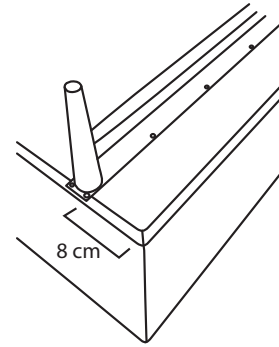
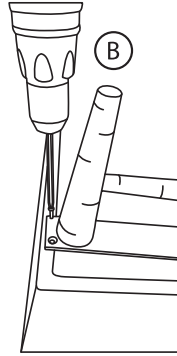
1

2

3



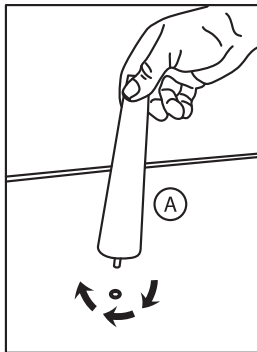
➔ Demirli ayağı ürünün kenarından 8 cm içeride olacak şekilde monte ediniz.



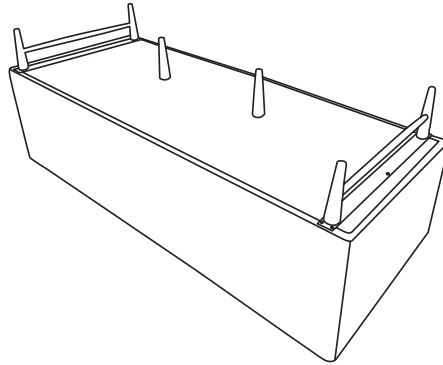
4

5

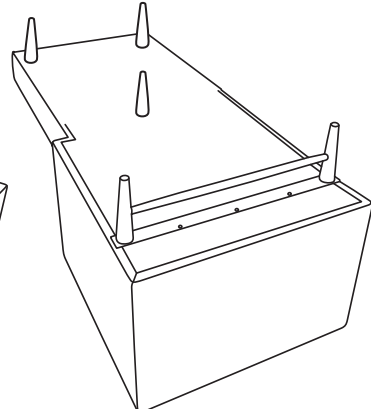
6



➔ Orta ayakları üründe belirtilen boşluğa çevirerek monte ediniz.



KANEPE KISMI



AYAK UZATMA KISMI

Not: Köşenin ayak uzatma kısmında orta ayak bulunmamaktadır. Sadece şekilde gösterildiği gibi 3 adet demir ayakları monte etmeniz gerekmektedir.